

Maria Lekszycka

# ANGIELSKI

## TRENING TWÓJ OSOBISTY TRENER JĘZYKOWY!

poziom  
**A1**

- ✓ praktyczne repetytorium na poziomie podstawowym
- ✓ ciekawe ćwiczenia, krzyżówki i test sprawdzający
- ✓ idealny materiał do systematycznej nauki

Ćwiczenia do serii  
Angielski w tłumaczeniach. Gramatyka



Preston Publishing

# Mój plan nauki

## Oto moje postępy:

|  | Do tego chcę wrócić      | To już umiem             |
|--|--------------------------|--------------------------|
| 1. Useful expressions   Przydatne wyrażenia                        | <input type="checkbox"/> | <input type="checkbox"/> |
| 2. To be   Czasownik być   | <input type="checkbox"/> | <input type="checkbox"/> |
| 3. This & that   To i tamto  | <input type="checkbox"/> | <input type="checkbox"/> |
| 4. Numbers & plural nouns   Liczby i rzeczowniki w liczbie mnogiej | <input type="checkbox"/> | <input type="checkbox"/> |
| 5. These & those   Ci i tamci / Te i tamte                         | <input type="checkbox"/> | <input type="checkbox"/> |
| 6. Possessive adjectives   Zaimki dzierżawcze przymiotne           | <input type="checkbox"/> | <input type="checkbox"/> |
| 7. Days, months and time   Dni, miesiące i czas                    | <input type="checkbox"/> | <input type="checkbox"/> |
| 8. Questions   Pytania   | <input type="checkbox"/> | <input type="checkbox"/> |
| 9. Prepositions of place   Przyimki miejsca                        | <input type="checkbox"/> | <input type="checkbox"/> |
| 10. Present Simple   Czas terażniejszy prosty                      | <input type="checkbox"/> | <input type="checkbox"/> |
| 11. The verb to have   Czasownik mieć                              | <input type="checkbox"/> | <input type="checkbox"/> |
| 12. The verbs: to like, to want   Czasowniki: lubić, chcieć        | <input type="checkbox"/> | <input type="checkbox"/> |
| 13. Object pronouns   Zaimki dopełnieniowe                         | <input type="checkbox"/> | <input type="checkbox"/> |
| 14. Frequency adverbs   Przysłówki wyrażające częstotliwość        | <input type="checkbox"/> | <input type="checkbox"/> |
| 15. There is / there are   Konstrukcje jest/są                     | <input type="checkbox"/> | <input type="checkbox"/> |
| 16. Imperative   Tryb rozkazujący                                  | <input type="checkbox"/> | <input type="checkbox"/> |
| 17. Present Continuous   Czas terażniejszy ciągły                  | <input type="checkbox"/> | <input type="checkbox"/> |
| 18. Can   Móc/umieć/potrafić                                       | <input type="checkbox"/> | <input type="checkbox"/> |

# Mój plan nauki

## Oto moje postępy:

|   | Do tego chcę wrócić      | To już umiem             |
|---|--------------------------|--------------------------|
| 19. Saxon genitive   Dopełniacz saksoński   | <input type="checkbox"/> | <input type="checkbox"/> |
| 20. Preposition of   Przyimek of  | <input type="checkbox"/> | <input type="checkbox"/> |
| 21. Countable & uncountable nouns; much, many, a lot of, some   Rzeczowniki policzalne i niepoliczalne; użycie much, many, a lot of, some | <input type="checkbox"/> | <input type="checkbox"/> |
| 22. Some, any, no   Jakies, żadne   | <input type="checkbox"/> | <input type="checkbox"/> |
| 23. Must, have to   Musieć  | <input type="checkbox"/> | <input type="checkbox"/> |
| 24. Possessive pronouns   Zaimki dzierżawcze  | <input type="checkbox"/> | <input type="checkbox"/> |
| 25. Comparative adjectives   Stopień wyższy przymiotnika  | <input type="checkbox"/> | <input type="checkbox"/> |
| 26. Adverbs   Przysłówki  | <input type="checkbox"/> | <input type="checkbox"/> |
| 27. Reflexive pronouns   Zaimki zwrotne   | <input type="checkbox"/> | <input type="checkbox"/> |
| 28. Articles   Przedimki  | <input type="checkbox"/> | <input type="checkbox"/> |
| 29. To be going to do something   Konstrukcja to be going to do sth – wyrażanie zamiaru   | <input type="checkbox"/> | <input type="checkbox"/> |
| 30. Asking questions   Zadawanie pytań  | <input type="checkbox"/> | <input type="checkbox"/> |
| 31. Negative questions   Pytania przeczące  | <input type="checkbox"/> | <input type="checkbox"/> |
| 32. Gerund & infinitive   Czasownik z końcówką -ing oraz bezokolicznik  | <input type="checkbox"/> | <input type="checkbox"/> |
| 33. Conjunctions   Spójniki   | <input type="checkbox"/> | <input type="checkbox"/> |
| 34. Prepositions. Part 1.   Przyimki. Część 1.  | <input type="checkbox"/> | <input type="checkbox"/> |
| 35. Expressions. Part 1.   Wyrażenia. Część 1.  | <input type="checkbox"/> | <input type="checkbox"/> |
| Review – test yourself!   Powtórzenie – sprawdź się!  | <input type="checkbox"/> | <input type="checkbox"/> |

## 14. Frequency adverbs

*Frequency adverbs* to przysłówki częstotliwości.

Najczęściej stosowane z nich to:

*always* – zawsze → *usually* – zazwyczaj → *often* – często → *sometimes* – czasami  
→ *rarely/seldom* – rzadko → *hardly ever* – prawie nigdy → *never* – nigdy.

Jeśli używamy tych przysłówków z czasownikiem *to be* lub z czasownikami modalnymi (np. *can*), stawiamy je po nich, np.:

*He is always late.* – On zawsze jest spóźniony.

*They are often sad.* – Oni są często smutni.

*You can always count on me.* – Zawsze możesz na mnie liczyć.

Jeśli używamy ich z jakimkolwiek innym czasownikiem (niż *to be* i modalne), stawiamy je przed nim, np.:

*We always do the shopping after work.* – Zawsze robimy zakupy po pracy.

*He rarely calls her.* – On rzadko do niej dzwoni.

Gdy mówimy o częstotliwości, często używamy też słowa *every* (każdy, każdego, co), np.: *every day* – codziennie, *every week* – co tydzień. W liczbie mnogiej stosujemy je następująco: *every three days* – co trzy dni, *every five months* – co pięć miesięcy, itd.

Takie określenia częstotliwości stawiamy zwykle na końcu zdania.

Inne określenia częstotliwości to:

*once a day* – raz dziennie

*twice a week* – dwa razy w tygodniu

*three times a month* – trzy razy w miesiącu

*four times a year* – cztery razy w roku.

Pytanie *Jak często...?* w języku angielskim brzmi *How often...?*, np.:

*How often do you see your grandchildren?* – Jak często widzisz się ze swoimi wnukami?

Możemy również zadać pytanie *Ile razy...?*, które w języku angielskim wyrazimy za pomocą *How many times...?*, np.:

*How many times a week do you see them?* – Ile razy w tygodniu się z nimi widzisz?



**1. Wypisz przysłówki od największej częstotliwości do najmniejszej.**

- |    |        |      |
|----|--------|------|
| 1. | always | 100% |
| 2. | _____  | ↓    |
| 3. | _____  |      |
| 4. | _____  |      |
| 5. | _____  |      |
| 6. | _____  |      |
| 7. | never  | 0%   |

**2. Wstaw przysłówki częstotliwości w odpowiednim miejscu w zdaniu.**

*e.g. We ✓ eat fast food. (seldom)*

1. She can find an excuse not to go out with us. (*always*)
2. We are tired in the evening. (*usually*)
3. They meet. (*twice a month*)
4. She forgets my birthday. (*never*)
5. We travel to the USA. (*once a year*)
6. Do you talk to her? (*often*)
7. They speak to us. (*rarely*)
8. He calls me. (*once every two months*)
9. My kids play games after school. (*usually*)
10. She goes to work by bus. (*sometimes*)
11. He goes jogging. (*three times a week*)
12. Jack doesn't go out on Fridays. (*usually*)
13. Do you do the shopping after work? (*always*)
14. He visits her. (*hardly ever*)
15. I go to my hometown. (*five times a year*)

**3. Uzupełnij zdania przysłówkami częstotliwości i odpowiednimi formami czasowników podanych w nawiasie. Pamiętaj o właściwym szyku zdań.**

*e.g. My brother often goes to the gym. (often, go)*

1. You \_\_\_\_\_ escape from true love. (*never, can*)
2. We \_\_\_\_\_ abroad on holidays. (*seldom, go*)
3. He \_\_\_\_\_ time for his family. (*never, have*)
4. My son \_\_\_\_\_ bored at school. (*usually, be*)
5. Carl \_\_\_\_\_ his parents. (*hardly ever, visit*)

6. My husband \_\_\_\_\_ late for work. (*often, be*)
7. Your daughter \_\_\_\_\_ about her homework. (*sometimes, forget*)
8. My grandmother \_\_\_\_\_ for a walk in the evening. (*always, go*)
9. We \_\_\_\_\_ on Facebook. (*rarely, chat*)
10. His friend \_\_\_\_\_ him before work. (*usually, call*)

#### 4. Przekształć zdania, używając wyrazów podanych w nawiasie.

*e.g. I have English classes on Mondays and Wednesdays. (twice) → I have English classes twice a week.*

1. I brush my teeth in the morning and in the evening. (*twice*)  
\_\_\_\_\_
2. He goes abroad every July. (*year*)  
\_\_\_\_\_
3. I always watch the news in the afternoon. (*every*)  
\_\_\_\_\_
4. They call me every day from Monday to Friday. (*five*)  
\_\_\_\_\_
5. I usually sleep from 11 pm to 6 am. (*day*)  
\_\_\_\_\_
6. – How often do you drive to work? – Three times a week. (*How many*)  
\_\_\_\_\_
7. I go swimming on Monday, Wednesday and Friday. (*three*)  
\_\_\_\_\_
8. I visit my parents every other Sunday. (*once*)  
\_\_\_\_\_
9. We have meetings with our clients in January, March, June and September. (*times*)  
\_\_\_\_\_
10. I do the washing every Saturday. (*week*)  
\_\_\_\_\_

#### 5. Odpowiedz na pytania.

*e.g. How many times a week do you learn English? → I learn English four times a week.*

1. How often do you go to the cinema? \_\_\_\_\_
2. How often does it rain in Poland? \_\_\_\_\_
3. How many times a day do you drink tea? \_\_\_\_\_

4. How often does your best friend call you? \_\_\_\_\_
5. How many times a year do you travel? \_\_\_\_\_

## 6. Przetłumacz fragmenty zdań na język angielski.

e.g. *He never says* (On nigdy nie mówi) *hello to me.*

- \_\_\_\_\_ (Jak często) do you talk to her?
- My husband travels to Budapest \_\_\_\_\_ (co trzy miesiące).
- \_\_\_\_\_ (Ona się nigdy nie spóźnia, dosł. ona nigdy nie jest późno) for school.
- We go to the theatre \_\_\_\_\_ (raz na dwa miesiące).
- \_\_\_\_\_ (Ile razy w roku) do you buy a new pair of shoes?
- \_\_\_\_\_ (Prawie nigdy nie robimy) the shopping on Sundays.
- Does she come to Warsaw \_\_\_\_\_ (w każdy weekend)?
- I do yoga \_\_\_\_\_ (dwa razy w miesiącu).
- He \_\_\_\_\_ (zazwyczaj chodzi) to the doctor \_\_\_\_\_ (trzy razy w roku).
- We move houses \_\_\_\_\_ (raz na pięć lat).

abc

**bored** – znudzony  
**excuse** – wymówka  
**hometown** – miasto rodzinne  
**important** – ważny  
**in the evening** – wieczorem  
**to brush teeth** – myć zęby  
**to call sb** – dzwonić do kogoś  
**to do the shopping** – robić zakupy  
**to do the washing** – robić pranie

**to do yoga** – uprawiać jogę  
**to escape** – uciekać  
**to forget** – zapomnieć  
**to go for a walk** – iść na spacer  
**to go jogging** – iść pobiegać  
**to go to sleep** – iść spać  
**to move house** – przeprowadzać się  
**to watch the news** – oglądać wiadomości



Rozwiąż krzyżówkę na stronie 148.



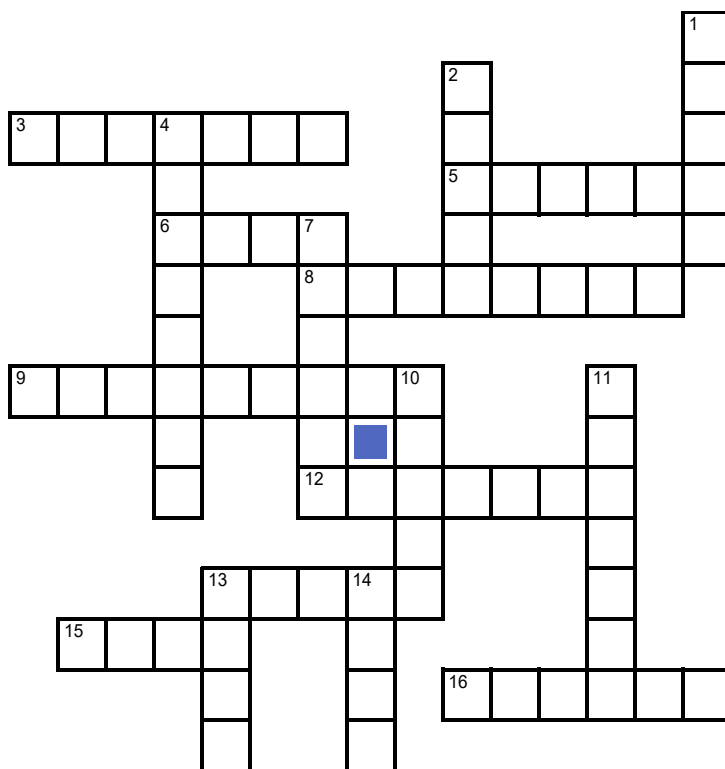
## Rozwiąż krzyżówkę zawierającą słowa z rozdziału 14.

### Across

3. *do the* \_\_\_\_ – robić pranie
5. wymówka
6. \_\_\_\_ *house* – przeprowadzać się
8. zakupy
9. ważny
12. *in the* \_\_\_\_ – wieczorem
13. \_\_\_\_ *the news* – oglądać wiadomości
15. *do* \_\_\_\_ – uprawiać jogę
16. zapomnieć


### Down

1. znudzony
2. spać
4. miasto rodzinne
7. uciekać
10. *brush* \_\_\_\_ – myć zęby
11. *go* \_\_\_\_ – iść pobiegać
13. *go for a* \_\_\_\_ – iść na spacer
14. dzwonić







Krzyżówka ze słówkami z rozdziału 14.



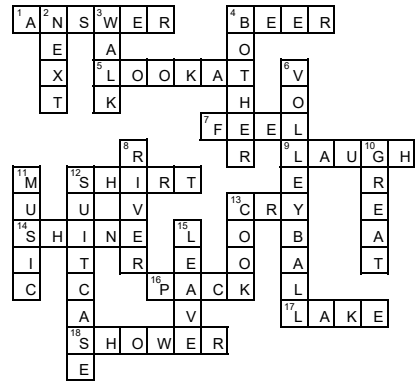
Krzyżówka ze słówkami z rozdziału 15.




Krzyżówka ze słówkami z rozdziału 16.



Krzyżówka ze słówkami z rozdziału 17.



Krzyżówka ze słówkami z rozdziału 18.



Krzyżówka ze słówkami z rozdziału 19.

