
































































































































































































































LEKCJA	NUMER	TYTUŁ	SYMBOL	STR
lekcja_1	T1_1B	@ Wymowa	  	2
	T2_1B	Puzzle – wymowa	  	2
	T3_1C	@ Wizytówki	 	2
	T4_1D	@ Przepraszam, gdzie jest...?	 	2
	T5_1E	Puzzle – pytania i polecenia	 	2
lekcja_2	T1_2A	Wizytówki cz. II	 	2
	T2_2G	Prezentacja – to jest mój...	  	2
lekcja_3	T1_3AB	Co to jest? Kto to jest?	 	3
	T2_3D	@ Krzyżówka – kolory	 	3
	T3_3D	Gra planszowa – kolory	 	3
	T4_3D	Gra planszowa – Jakiego koloru jest...?	 	3
	T5_3E	Puzzle na proste pytania	 	3
lekcja_4	T1_4A	Jestem z..., mówię po...	  	3
	T2_4B	@ Koniugacja -ę, -isz / -ysz.	 	3
	T3_4C	Przymiotniki	 	4
	T4_4C	Przeciwieństwa	 	4
lekcja_5	T1_5B	@ Ile masz lat?		4
	T2_5B	Proszę zaprezentować swoją rodzinę. Kto ma ile lat?	 	4
	T3_5C	Zawody.	 	4
	T4_5C	@ Zawody – rodzaj żeński	 	4
	T5_5D	Czym się interesujesz?	 	4
lekcja_6	T1_6A	Koniugacje	 	4
	T2_6A	@ Co robisz?	 	4
	T3_6B	Hobby	  	4
lekcja_7	T1_7A	Biernik	  	5
	T2_7B	Gra planszowa – Ile to kosztuje?	 	5
	T3_7C	Zakupy	 	5
lekcja_8	T1_8A	@ Krzyżówka – śniadanie	 	5
	T2_8A	Gra planszowa – ...owy? ...owa? ...owe?	 	5
	T3_8B	Przeciwieństwa	 	5
lekcja_9	T1_9A	Owoce i warzywa	 	5
	T2_9A	Porównania	 	6
	T3_9B	Gra planszowa – poproszę... – biernik l.mn.	 	6
lekcja_10	T1_10A	Puzzle – restauracja	 	6
	T2_10B	Lubię / nie lubię	 	6
	T3_10B	@ Czego nie masz?	 	6
	T4_10C	Gra planszowa – zaimki / narzędnik.	 	6
lekcja_11	T1_11A	@ Krzyżówka – rodzina	 	6
	T2_11B	Zaimki dzierżawcze	 	6
	T3_11C	Mój dzień	 	7
	T4_11CD	@ Pory dnia. Jak często?	  	7
lekcja_12	T1_12A	Umawiamy się na spotkanie	 	7
	T2_12B	Gra planszowa – liczebniki	 	7
	T3_12B	Puzzle – godziny	  	7
	T4_12CD	@ Dni tygodnia. Rutyna	 	7
lekcja_13	T1_13A	Czas przeszły – czasowniki	 	7
	T2_13A	Kiedy to było?	 	8
	T3_13A	@ Kiedy ostatni raz...?	 	8
	T4_13B	@ Czasowniki na -eć	 	8
	T5_13C	@ Gra planszowa – Gdzie on poszedł? / Co jadł?	 	8
lekcja_14	T1_14A	@ Puzzle – iść, chodzić, jechać, jeździć	 	8
	T2_14A	@ Dyktando	 	8
	T3_14B	Skrzyżowanie czy przystanek?	 	8
	T4_14B	Przepraszam, jak dojechać...	  	8
	T5_14C	@ Zaimki – biernik	 	9
	T6_14C	Gra planszowa – zaimki / biernik i narzędnik	 	9

LEKCJA	NUMER	TYTUŁ	SYMBOL	STR
lekcja_15	T1_15A	@ Puszka czy karton?	 	9
	T2_15A	@ Lista zakupów	 	9
	T3_15B	Gra planszowa – ile czego?		9
	T4_15B	@ Dwa jogurty / pięć jogurtów	 	9
	T5_15C	Poczta	 	9
	T6_15C	@ Krzyżówka – poczta		10
	T7_15D	Puzzle – prośba o pomoc	 	10
	T8_15E	Zaimki – narzędnik biernik dopełniacz	 	10
lekcja_16	T1_16A	@ Przysłówki	 	10
	T2_16A	@ Przysłówek czy przymiotnik?	 	10
	T3_16A	Pogoda i pory roku	 	11
	T4_16B	@ Gra planszowa – miesiące		11
	T5_16C	Postanowienia noworoczne	 	11
lekcja_17	T1_17A	Gra planszowa – zimno mi...		11
	T2_17C	@ Zaimki	 	11
	T3_17D	@ Kupujemy prezenty	 	11
lekcja_18	T1_18A	Meble	 	11
	T2_18A	@ Krzyżówka – meble		12
	T3_18B	Gdzie można kupić aspirynę?	 	12
	T4_18B	@ Gra planszowa – Gdzie to jest?		12
	T5_18C	@ O czym myślisz? O czym on marzy? O czym rozmawiacie?	 	12
lekcja_19	T1_19A	Hotel	 	12
	T2_19B	@ Puzzle – Jakie jest twoje mieszkanie?	 	12
	T3_19B	@ Wynajmowanie mieszkania	 	12
	T4_19C	Gra planszowa – Na czym? Pod czym?		13
	T5_19C	@ Rysunkowe dyktando	 	13
lekcja_20	T1_20A	Czy to jest morze, czy jezioro?	 	13
	T2_20B	Dworzec	 	13
	T3_20C	@ Gdzie? Dokąd?	 	14
	T4_20C	@ Góra czy rzeka?	 	14
lekcja_21	T1_21A	@ Gra planszowa – miesiące – Kiedy to było?		14
	T2_21C	@ Kiedy? W którym roku?	 	14
	T3_21C	Życie człowieka	 	14
	T4_21D	Puzzle – pary aspektowe	 	14
	T5_21D	@ Co robieś? Co zrobisz?	 	14
lekcja_22	T1_22A	@ Co oni robili wczoraj?	 	15
	T2_22A	@ Co było? Co będzie?	 	15
	T3_22A	Gra planszowa – wczoraj o 16.00...		15
	T4_22B	Puzzle – telefony	 	15
	T5_22C	@ Daty	 	15
lekcja_23	T1_23A	Ubrania	 	15
	T2_23A	@ Krzyżówka – ubrania		16
	T3_23A	Jakie są te ubrania?	 	16
	T4_23B	@ Stopniowanie przymiotników	 	16
	T5_23B	@ Czy znasz? Czy wiesz?	 	16
lekcja_24	T1_24B	@ Krzyżówka – wygląd		16
	T2_24B	@ Części ciała	 	16
	T3_24C	@ Puzzle – kondycja fizyczna	 	17
	T4_24D	Stopniowanie przysłówków	 	17
lekcja_25	T1_25A	Puzzle – idiomy	 	17
	T2_25B	@ Powinienem? Powinnas?	 	17
	T3_25D	@ Gra planszowa – Co ci dolega?		18
	T4_25D	U lekarza	 	18
	T5_25G	@ Jaki to lekarz?	 	18
lekcja_26	T1_26A	Puzzle – usługi	 	18
	T2_26A	@ Gra planszowa – Po co? Po czym?		18
	T3_26A	@ Mam coś do załatwienia	 	18
	T4_26C	Czy mógłbyś? Czy chciałabyś?	 	18

T1_1B WYMOWA @

Wybieramy zestaw A, B, C, D lub E i wręczamy po kopii każdemu studentowi. Odczytujemy wspólnie zapisane tam wyrazy. Następnie czytamy kursantom ciąg słów z wybranego zestawu. Zadaniem studentów jest zapisanie numerów odpowiadających słowom w poprawnej kolejności. Zestawy słów można wykorzystać w czasie jednych zajęć lub używać ich osobno na kolejnych lekcjach.

TEKSTY:

A: prosię, płoszę, płoszę, prosię, proszę, prościej, proszę, prosię, proszę, płoszę, prościej, płoszę

B: cześć, nieść, sześć, cześć, cześć, sześć, sierść, sześć, cześć, nieść, sierść, cześć

C: bić, pić, być, wyć, być, pić, być, bić, pić, być, wyć, bić

D: szyba, siwa, sitko, szybko, sitko, siwa, szyba, szyba, siwa, sitko, szybko, szybko

E: cennik, sennik, siennik, cennik, czynnik, sennik, siennik, sennik, cennik, czynnik, cennik, siennik

ODPOWIEDZI:

A: 2, 3, 3, 2, 1, 4, 1, 2, 1, 3, 4, 3

B: 1, 3, 2, 1, 1, 2, 4, 2, 1, 3, 4, 1

C: 2, 1, 3, 4, 3, 1, 3, 2, 1, 3, 4, 2

D: 1, 2, 4, 3, 4, 2, 1, 1, 2, 4, 3, 3

E: 2, 3, 4, 2, 1, 3, 4, 3, 2, 1, 2, 4



T2_1B PUZZLE – WYMOWA

Pomieszczone karteczki układamy na stole i prosimy, żeby studenci dopasowali do siebie pary fonetyczne. Następnie ćwiczymy szybkie czytanie poszczególnych par. Jeśli grupa jest liczna, trzeba przygotować więcej zestawów z puzzlami.

ODPOWIEDZI: bić / pić, być / bić, wić / wyć, szyny / siny, senny / cenny, syna / cyna, szyba / siwa, kosić / koszyk, grzeczny / grzeszny, czary / szary



T3_1C WIZYTÓWKI @

Rozdajemy studentom karteczki z imionami i nazwiskami i prosimy o układanie dialogów wg wzoru [101C1] oraz analogicznych dialogów w wersji oficjalnej. Warto zwrócić uwagę na wymowę. Przy okazji studenci mogą poćwiczyć literowanie.



T4_1D PRZEPRASZAM, GDZIE JEST...? @

Dzielimy studentów na pary. Rozdajemy im pocięte karteczki i prosimy o dialogi analogiczne do dialogów [101D1]. Każdy student powinien zarówno pytać *Gdzie jest...*, jak i odpowiadać na to pytanie.



T5_1E PUZZLE – PYTANIA I POLECENIA

Pomieszczone karteczki układamy na stole i prosimy, żeby studenci dopasowali je do siebie.

Jeśli grupa jest liczna, trzeba przygotować więcej zestawów z puzzlami.

ODPOWIEDZI:

Co to znaczy? / Przepraszam, gdzie jest sekretariat? / Nie rozumiem, co to znaczy. / Mam pytanie, co to jest? / Nie pamiętam, jak masz na imię. / Jak się mówi po polsku „school”? / Przepraszam, gdzie jest bank? / Mam pytanie, jak się mówi po polsku „danke”? / Co to jest program kulturalny? / Nie wiem. / Czy tu można palić?



T1_2A WIZYTÓWKI cz.II

Studenci będą układać dialogi analogiczne do ćwiczenia [102A1]. Dzielimy ich na pary. Jedna osoba z pary dostaje wizytówkę, na podstawie której będzie odpowiadać na pytania w sekretariacie. Druga jest sekretarką i zadaje pytania: *Jak się pan/pani nazywa? Skąd pan/pani jest? Gdzie pan/pani mieszka?* Jeśli grupa jest mała, studenci mogą się potem wymienić rolami (oczywiście należy dać im inną wizytówkę). **Uwaga!** Na wizytówkach są polskie imiona i nazwiska, natomiast kraje pochodzenia są różne. Nie jest to niedopatrzenie, tylko chęć ćwiczenia polskiej wymowy, można wyjaśnić studentom, że to Polonia.



T2_2G PREZENTACJA – TO JEST MÓJ...

Najpierw pomieszczone karteczki układamy na stole i prosimy, by studenci spróbowali je ułożyć w pary. Potem dodajemy karteczki *mój* i *moja* prosząc, by przyporządkowali podzielone słowa do dwóch grup. Traktujemy to leksykalnie, gramatyczne wyjaśnienie pojawi się w kolejnej lekcji. Studenci powinni zrobić to intuicyjnie, tylko wyraz *kolega* prawdopodobnie będzie stanowić problem. Dopiero po tych wstępnych ćwiczeniach studenci podzieleni na pary losują karteczki i odgrywają scenki prezentacji analogiczne do dialogu B [102G1]. *To jest mój mąż ..., a to moja córka*



T1_4A

JESTEM Z..., MÓWIĘ PO...



Szwecja

Austria

Hiszpania

Anglia

T1_4A e-polish.eu

T1_4A e-polish.eu

T1_4A e-polish.eu

T1_4A e-polish.eu

Węgry

Czechy

Niemcy

Francja

T1_4A e-polish.eu

T1_4A e-polish.eu

T1_4A e-polish.eu

T1_4A e-polish.eu

Turcja

Grecja

Włochy

Polska

T1_4A e-polish.eu

T1_4A e-polish.eu

T1_4A e-polish.eu

T1_4A e-polish.eu

Irlandia

Kanada

Rosja

Holandia

T1_4A e-polish.eu

T1_4A e-polish.eu

T1_4A e-polish.eu

T1_4A e-polish.eu



T1_4A e-polish.eu

T1_4A e-polish.eu

T1_4A e-polish.eu

T1_4A e-polish.eu



T1_4A e-polish.eu

T1_4A e-polish.eu

T1_4A e-polish.eu

T1_4A e-polish.eu



T1_4A e-polish.eu

T1_4A e-polish.eu

T1_4A e-polish.eu

T1_4A e-polish.eu



T1_4A e-polish.eu

T1_4A e-polish.eu

T1_4A e-polish.eu

T1_4A e-polish.eu

DODATKOWYCH MATERIAŁÓW SZUKAJ NA:

e-polish.eu

krak po krak

POISKI



GRA PLANSZOWA – KOLORY


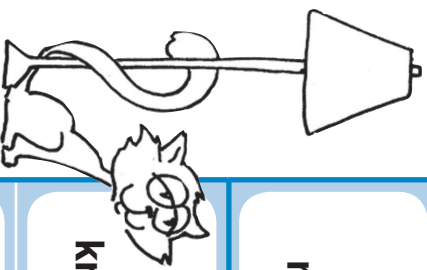
start							
meta							





GRA PLANSZOWA – NA CZYM? POD CZYM?

start	przed telewizor	na biurko	przy stół	po plac	między dom/szkoła
obok teatr	po obiad	nad fózko	na półka	koło przystanek	w szklanka
na regał	wzdłuż rzeka	pod okno	w szafa	przy komputer	przed kino
za krzesło	obok krzesło	na góra	pod książka	w plecak	za hotel
nad komoda	między fotel/biurko	na stół	w kął	przed dom	po las
meta	przy tablica	wzdłuż ulica	pod stół	w łazienka	koło park





T5_15C e-polish.eu



T5_15C e-polish.eu




T5_15C e-polish.eu



T5_15C e-polish.eu



T5_15C e-polish.eu



T5_15C e-polish.eu



T5_15C e-polish.eu