



Cześć! Jak masz na imię?

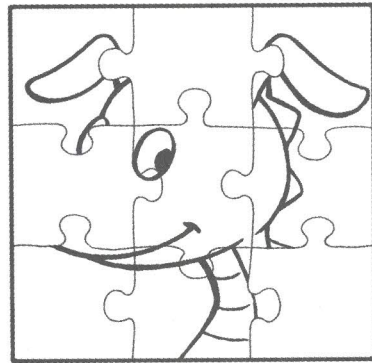
1A Zgadnij, kto to jest i połącz imię z rysunkiem. • *Who's this? Match the name and the picture.*



Basia




Smokuś








Piotrek







1B Znajdź drogę Smokusia do szkoły i pokoloruj obrazek. • *Find Smokuś' way to school and color the picture.*













1C Napisz. • Write.



2A Przeczytaj, jaka to cyfra, znajdź ją wśród innych i obrysuj. • *Find and circle the number among other numbers.*

	dwa	pięć	trzy		cztery
	cztery	jeden	pięć	trzy	dwa
	jeden	trzy	dwa	pięć	cztery
	pięć	trzy	jeden	cztery	dwa
	dwa	jeden	pięć	trzy	cztery

2B Przeczytaj, jaka to cyfra i połącz ją z rysunkiem. • *Match the number and the picture.*

	sześć			
	siedem			
	osiem			
	dziewięć			
	dziesięć			
				

2C Napisz. • *Write.*

jeden dwa trzy cztery pięć sześć
siedem osiem dziewięć dziesięć