

poziom A1

Berenika Wilczyńska



## Spis treści

O KSIĄŻCE .....	3
1 CZŁOWIEK .....	5
2 RODZINA .....	13
3 LICZBY I CZAS .....	16
4 DOM I MIESZKANIE .....	24
5 JEDZENIE .....	30
6 ZAKUPY .....	36
ODPOWIEDZI DO ĆWICZEŃ .....	42

---

Wydanie 1

Copyright © by Berenika Wilczyńska, 2022

Copyright © by HelloPolish, 2022

[www.hellopolish.pl](http://www.hellopolish.pl)

Copyright photos & illustrations © stock.adobe.com, freepik.com

ISBN 978-83-953496-4-5

Wszystkie prawa zastrzeżone. Żadna część niniejszej książki nie może być kopiowana ani sprzedawana w jakiegokolwiek formie bez zgody właściciela praw autorskich.

All rights reserved. No part of this book may be reproduced or sold, in any form or by any means without permission of the copyright owner.



## O książce

**Polski – ćwiczenia ilustrowane (część I)** to e-book (PDF, format A4, 47 stron) do nauki języka polskiego jako obcego na poziomie A1 z ciekawymi ćwiczeniami z ilustracjami i zdjęciami. Publikacja jest podzielona na 6 rozdziałów tematycznych: Człowiek, Rodzina, Liczby i czas, Dom i mieszkanie, Jedzenie i Zakupy.

Dzięki atrakcyjnej szacie graficznej ćwiczenia ułatwią zapamiętywanie najważniejszych treści.

Typy ćwiczeń to: uzupełnianie zdań poprawnymi formami, układanie tekstów lub zdań w kolejności, quizy, tworzenie dialogów, łączenie tekstów i zdjęć, ćwiczenia zachęcające do mówienia i wiele innych. Na końcu e-booka znajdują się odpowiedzi do ćwiczeń.

**Polski – ćwiczenia ilustrowane (część I)** to przydatna publikacja w biblioteczkę lektora języka polskiego jako obcego. Materiał można z powodzeniem wykorzystywać podczas lekcji online.

- **72** ćwiczenia z materiałem graficznym
- Poziom **A1**
- Odpowiedzi do ćwiczeń
- **Zagadnienia:** narodowości, opis osoby, rodzina, liczby, określenia czasu (w tym dni tygodnia, miesiące, pory roku i godziny), pieniądze, czynności codzienne, dom, mieszkanie, meble i sprzęty, jedzenie (produkty spożywcze, restauracja, kawiarnia), ubrania, zakupy (sklepy, produkty, ceny, kupowanie prezentów)

## O autorce

Berenika Wilczyńska jest autorką materiałów do nauki języka polskiego jako obcego. Współpracowała m.in. z Centrum Języka Polskiego i Kultury Polskiej dla Cudzoziemców POLONICUM Uniwersytetu Warszawskiego i Ambasadą Królestwa Hiszpanii w Polsce. Obecnie współpracuje z Uczelnią Łazarzkiego w Warszawie jako egzaminatorka podczas egzaminów certyfikatowych z języka polskiego jako obcego. Na co dzień redaguje i tłumaczy książki.



## About the book

**Polish – illustrated workbook (part I)** it's an ebook (PDF, A4 format, 47 pages) for learning Polish as a foreign language at A1 level. It contains a lot of interesting exercises that are accompanied by illustrations and photos. This ebook is divided into 6 chapters that cover the following topics: People, Family, Numbers and time, House and flat, Food and Shopping. The exercises, thanks to their attractive graphic design, will help you to retain the most important information more effectively. The e-book contains the following types of exercises: filling the gaps in the sentences with correct forms, putting the texts or sentences in the correct order, quiz games, creating dialogues, matching texts to pictures, exercises encouraging you to speak and many more. At the end of the e-book you can find the answer key.

**Polish – illustrated workbook (part I)** is a publication that also could prove very useful for Polish as a Foreign Language teachers. The materials can be successfully used during online lessons.

- **72** exercises accompanied by illustrations and photos
- Level **A1**
- Answer key
- **Topics:** nationalities, description of a person, family, numbers, time expressions (such as days of the week, months, seasons and hours), money, everyday activities, house, flat, furniture and equipment, food (food products, restaurant, café), clothes, shopping (shops, products, prices, buying presents)

## About the author

Berenika Wilczyńska is an author of Polish as a foreign language teaching materials. She has collaborated with institutions such as the Centre of Polish Language and Culture POLONICUM at the University of Warsaw and Embassy of Spain in Poland. Currently she collaborates with Lazarski University in Warsaw as an examiner for state certificate examinations in Polish as a foreign language. Her day job involves editing and translating books.

# RODZINA

4

Napisz *mój, twój, nasz* lub *wasz* w odpowiedniej formie albo *jego, jej* lub *ich*.



1. To ja i ..... mąż.



2. To Marek i ..... brat.



3. To Kasia i ..... dziadek.



4. To Gosia i ..... mama.



5. To Ania i ..... siostra.



6. To Michał i ..... siostra.



7. To ty i ..... córka.



8. To my i ..... syn.



9. To Jacek i ..... żona.



10. To ty i ..... dziecko.



11. To oni i ..... dzieci.



12. To wy i ..... córka.

5

Uzupełnij teksty podanymi słowami w odpowiedniej formie.

starszy brat

starsza siostra

córka

syn

duża rodzina

mąż

1. Iwona ma .....  
Nie mają dzieci.



2. Janek jest najmłodszy  
w rodzinie. Ma .....



3. Mamy .....  
Ewę, nie mamy .....



4. Mam .....  
..... Spotykamy  
się przy ważnych  
okazjach.



# DOM I MIESZKANIE

1 Gdzie oni są? Uzupełnij nazwami pomieszczeń domowych.

1. Magda jest w ł\_\_\_\_\_. Kąpie się.

2. Ewa jest w s\_\_\_\_\_.  
Idzie spać.

3. Ola i Adam są w s\_\_\_\_\_.  
Oglądają telewizję.

4. Paweł jest w g\_\_\_\_\_. Pracuje przy komputerze.

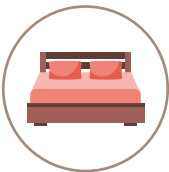
5. Jurek jest w k\_\_\_\_\_.  
Robi kolację.

6. Marek jest w g\_\_\_\_\_.  
Parkuje samochód.

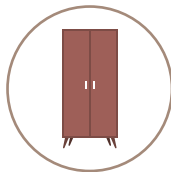
2 Co to jest? Podpisz obrazki.



1. b \_\_\_\_\_



2. ł \_\_\_\_\_



3. sz \_\_\_\_\_



4. k \_\_\_\_\_



5. sz \_\_\_\_\_



6. p \_\_\_\_\_



7. r \_\_\_\_\_



8. f \_\_\_\_\_



9. k \_\_\_\_\_




10. s \_\_\_\_\_



11. szu \_\_\_\_\_



12. st \_\_\_\_\_  
do kawy



13. l \_\_\_\_\_



14. z \_\_\_\_\_

3 Gdzie to jest – w kuchni czy w łazience?

w łazience jest:  
.....

w kuchni jest:  
.....

1 wanna

2 lodówka

3 sedes

4 bidet

5 kuchenka

6 prysznic

7 zamrażarka

8 zmywarka

9 zlew

10 umywalka

11 piekarnik

12 czajnik

# JEDZENIE

9

Gramy!

START

**1. Która forma jest dobra?**

Jem kanapkę z:  
a) żółtym serem.  
b) dżem.  
c) szynkę.

**2. Z czym Magda robi sałatkę?**



**3. Która forma jest dobra?**

Piję herbatę bez:  
a) cukrem.  
b) cukru.  
c) cukier.

**6. Kiedy zupa jest za słona, to znaczy, że:**

a) ma za mało soli.  
b) ma za dużo soli.  
c) nie ma soli.



**5. Która forma jest dobra?**

Nie lubię:  
a) kiełbasę.  
b) kiełbasą.  
c) kiełbasy.



**4. Ania jest wegetarianką, więc:**

a) nie je warzyw.  
b) nie je mięsa.  
c) nie je śniadania.

**7. Co mówimy w kawiarni, kiedy coś zamawiamy?**

a) – Poproszę herbatę i szarlotkę.  
b) – Chcę herbatę i szarlotkę.

**8. Uzupełnij.**

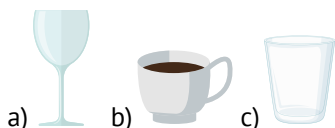
**jeść**  
ty .....  
my jemy  
wy .....  
one .....

**9. Kiedy jemy kolację?**

a) rano  
b) wieczorem  
c) w południe

**12. Co to jest? Dopasuj.**

szklanka / kieliszek / filiżanka



**11. Uzupełnij podanymi słowami.**

**bez**   **z**  
– Chcesz frytki ..... keczupem?  
– Nie,.....

**10. Uzupełnij.**

**zamawiać**  
ja .....  
pan .....  
my zamawiamy  
oni .....

**13. Uzupełnij podanymi słowami.**

**lodem**   **lodu**

a) Poproszę colę z .....  
b) Poproszę colę bez .....

**14. Uzupełnij przymiotnikami.**

a) Cytryna jest k .....   b) To jabłko jest st .....



**15. Napisz poprawne formy.**

a) Ania lubi .....  
..... (kuchnia włoska).  
b) Janek nie lubi .....  
..... (kuchnia tajska).

META